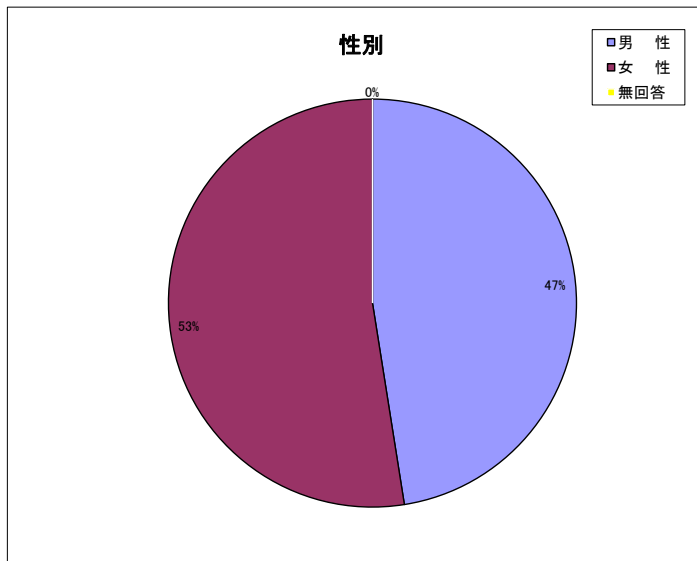


# 利用者モニタリングに伴うアンケート調査

平成28年12月から平成29年1月の2ヶ月間実施 アンケート統計

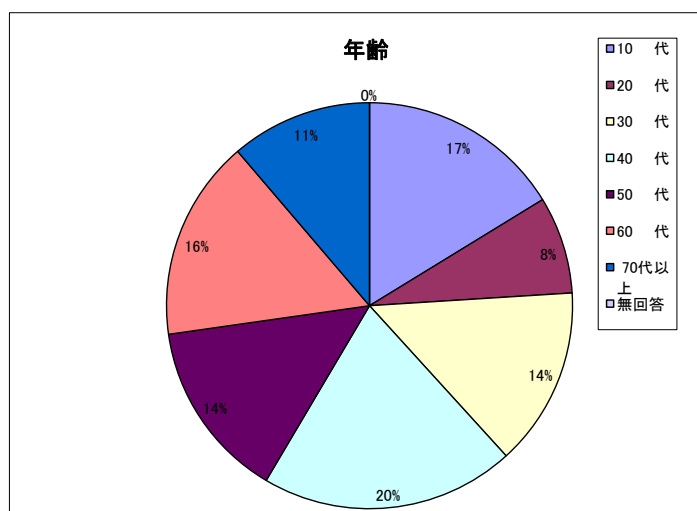
(1-1)

| 項目 | ぐんまアリーナ | ぐんま武道館 | 弓道場 | テニスコート | 本館 | サブアリーナ | アイスアリーナ | トレーニング室 | 卓球室 | 宿泊棟 | 合計 | 比率  |         |
|----|---------|--------|-----|--------|----|--------|---------|---------|-----|-----|----|-----|---------|
| 性別 | 男性      | 20     | 41  | 21     | 25 | 13     | 12      | 21      | 15  | 9   | 13 | 190 | 47.50%  |
|    | 女性      | 40     | 19  | 9      | 35 | 17     | 18      | 29      | 15  | 11  | 17 | 210 | 52.50%  |
|    | 無回答     | 0      | 0   | 0      | 0  | 0      | 0       | 0       | 0   | 0   | 0  | 0   | 0.00%   |
|    | 合計      | 60     | 60  | 30     | 60 | 30     | 30      | 50      | 30  | 20  | 30 | 400 | 100.00% |



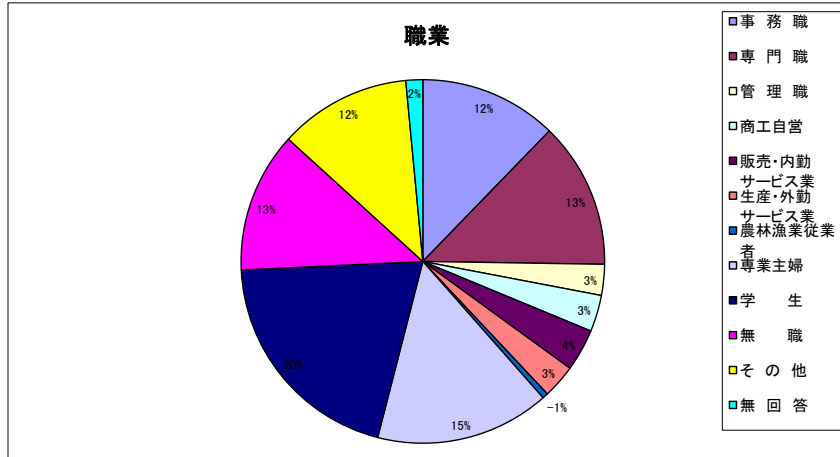
(1-2)

| 項目 | ぐんまアリーナ | ぐんま武道館 | 弓道場 | テニスコート | 本館 | サブアリーナ | アイスアリーナ | トレーニング室 | 卓球室 | 宿泊棟 | 合計 | 比率  |         |
|----|---------|--------|-----|--------|----|--------|---------|---------|-----|-----|----|-----|---------|
| 年齢 | 10代     | 16     | 6   | 10     | 9  | 1      | 3       | 15      | 2   | 0   | 3  | 65  | 16.25%  |
|    | 20代     | 7      | 4   | 1      | 4  | 2      | 7       | 3       | 2   | 0   | 1  | 31  | 7.75%   |
|    | 30代     | 10     | 14  | 3      | 4  | 1      | 6       | 9       | 2   | 0   | 8  | 57  | 14.25%  |
|    | 40代     | 16     | 5   | 1      | 6  | 5      | 11      | 16      | 2   | 1   | 18 | 81  | 20.25%  |
|    | 50代     | 5      | 9   | 7      | 14 | 12     | 1       | 0       | 8   | 1   | 0  | 57  | 14.25%  |
|    | 60代     | 3      | 14  | 7      | 10 | 8      | 0       | 2       | 9   | 11  | 0  | 64  | 16.00%  |
|    | 70代以上   | 3      | 8   | 1      | 13 | 1      | 2       | 5       | 5   | 7   | 0  | 45  | 11.25%  |
|    | 無回答     | 0      | 0   | 0      | 0  | 0      | 0       | 0       | 0   | 0   | 0  | 0   | 0.00%   |
|    | 合計      | 60     | 60  | 30     | 60 | 30     | 30      | 50      | 30  | 20  | 30 | 400 | 100.00% |



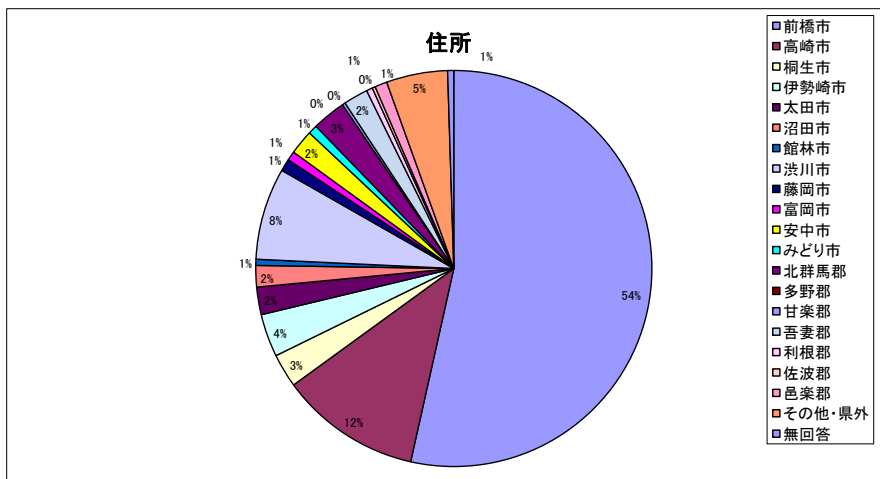
(1-3)

| 項 目        | ぐんま<br>アリーナ | ぐんま<br>武道館 | 弓道場 | テニス<br>コート | 本館 | サブ<br>アリーナ | アイス<br>アリーナ | トレー<br>ニング室 | 卓球室 | 宿泊棟 | 合計  | 比率      |
|------------|-------------|------------|-----|------------|----|------------|-------------|-------------|-----|-----|-----|---------|
| 職 業        |             |            |     |            |    |            |             |             |     |     |     |         |
| 事務職        | 7           | 3          | 2   | 6          | 6  | 4          | 12          | 1           | 0   | 8   | 49  | 12.25%  |
| 専門職        | 9           | 14         | 3   | 5          | 3  | 2          | 5           | 4           | 0   | 7   | 52  | 13.00%  |
| 管理職        | 2           | 1          | 1   | 1          | 1  | 1          | 0           | 2           | 0   | 2   | 11  | 2.75%   |
| 商工自営       | 0           | 5          | 2   | 0          | 1  | 1          | 0           | 3           | 0   | 1   | 13  | 3.25%   |
| 販売・内勤サービス業 | 3           | 1          | 2   | 1          | 3  | 1          | 3           | 0           | 0   | 1   | 15  | 3.75%   |
| 生産・外勤サービス業 | 2           | 1          | 0   | 1          | 1  | 0          | 1           | 6           | 0   | 0   | 12  | 3.00%   |
| 農林漁業従業者    | 0           | 0          | 1   | 1          | 0  | 0          | 0           | 0           | 0   | 0   | 2   | 0.50%   |
| 専業主婦       | 8           | 4          | 4   | 15         | 10 | 3          | 3           | 8           | 4   | 3   | 62  | 15.50%  |
| 学 生        | 19          | 7          | 10  | 9          | 1  | 14         | 16          | 2           | 0   | 3   | 81  | 20.25%  |
| 無 職        | 3           | 9          | 2   | 10         | 1  | 2          | 6           | 3           | 14  | 0   | 50  | 12.50%  |
| そ の 他      | 7           | 14         | 3   | 9          | 3  | 2          | 2           | 1           | 1   | 5   | 47  | 11.75%  |
| 無 回 答      | 0           | 1          | 0   | 2          | 0  | 0          | 2           | 0           | 1   | 0   | 6   | 1.50%   |
| 合 計        | 60          | 60         | 30  | 60         | 30 | 30         | 50          | 30          | 20  | 30  | 400 | 100.00% |



(1-4)

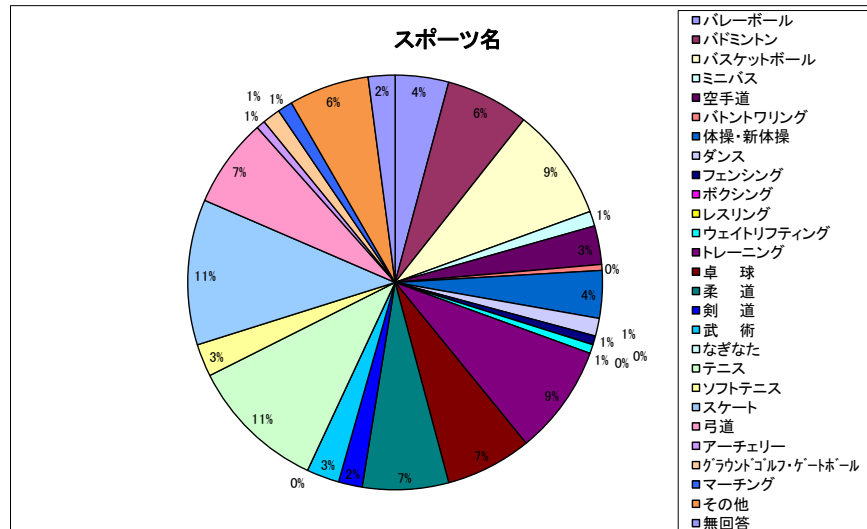
| 項 目    | ぐんま<br>アリーナ | ぐんま<br>武道館 | 弓道場 | テニス<br>コート | 本館 | サブ<br>アリーナ | アイス<br>アリーナ | トレー<br>ニング室 | 卓球室 | 宿泊棟 | 合計  | 比率      |
|--------|-------------|------------|-----|------------|----|------------|-------------|-------------|-----|-----|-----|---------|
| 住 所    |             |            |     |            |    |            |             |             |     |     |     |         |
| 前橋市    | 38          | 28         | 11  | 26         | 16 | 25         | 25          | 18          | 16  | 11  | 214 | 53.50%  |
| 高崎市    | 5           | 9          | 9   | 6          | 3  | 1          | 6           | 3           | 2   | 2   | 46  | 11.50%  |
| 桐生市    | 0           | 4          | 0   | 0          | 1  | 0          | 5           | 0           | 1   | 0   | 11  | 2.75%   |
| 伊勢崎市   | 1           | 1          | 1   | 2          | 2  | 0          | 5           | 0           | 1   | 1   | 14  | 3.50%   |
| 太田市    | 2           | 2          | 3   | 0          | 1  | 0          | 1           | 0           | 0   | 0   | 9   | 2.25%   |
| 沼田市    | 1           | 0          | 0   | 4          | 1  | 0          | 0           | 0           | 0   | 1   | 7   | 1.75%   |
| 館林市    | 1           | 1          | 0   | 0          | 0  | 0          | 0           | 0           | 0   | 0   | 2   | 0.50%   |
| 渋川市    | 4           | 3          | 1   | 11         | 2  | 0          | 3           | 6           | 0   | 0   | 30  | 7.50%   |
| 藤岡市    | 2           | 1          | 0   | 0          | 0  | 0          | 1           | 0           | 0   | 0   | 4   | 1.00%   |
| 富岡市    | 0           | 2          | 0   | 1          | 0  | 0          | 0           | 0           | 0   | 0   | 3   | 0.75%   |
| 安中市    | 3           | 1          | 2   | 1          | 0  | 0          | 0           | 1           | 0   | 0   | 8   | 2.00%   |
| みどり市   | 0           | 0          | 0   | 1          | 0  | 2          | 0           | 0           | 0   | 0   | 3   | 0.75%   |
| 北群馬郡   | 0           | 0          | 1   | 4          | 1  | 1          | 1           | 2           | 0   | 1   | 11  | 2.75%   |
| 多野郡    | 0           | 0          | 0   | 0          | 0  | 0          | 0           | 0           | 0   | 0   | 0   | 0.00%   |
| 甘楽郡    | 0           | 0          | 1   | 0          | 0  | 0          | 0           | 0           | 0   | 0   | 1   | 0.25%   |
| 吾妻郡    | 0           | 2          | 1   | 2          | 1  | 1          | 0           | 0           | 0   | 1   | 8   | 2.00%   |
| 利根郡    | 0           | 1          | 0   | 1          | 0  | 0          | 0           | 0           | 0   | 0   | 2   | 0.50%   |
| 佐波郡    | 0           | 0          | 0   | 1          | 0  | 0          | 0           | 0           | 0   | 0   | 1   | 0.25%   |
| 邑楽郡    | 1           | 1          | 0   | 0          | 2  | 0          | 0           | 0           | 0   | 0   | 4   | 1.00%   |
| その他・県外 | 2           | 3          | 0   | 0          | 0  | 0          | 2           | 0           | 0   | 13  | 20  | 5.00%   |
| 無回答    | 0           | 1          | 0   | 0          | 0  | 0          | 1           | 0           | 0   | 0   | 2   | 0.50%   |
| 合 計    | 60          | 60         | 30  | 60         | 30 | 30         | 50          | 30          | 20  | 30  | 400 | 100.00% |



(2-1)複数可

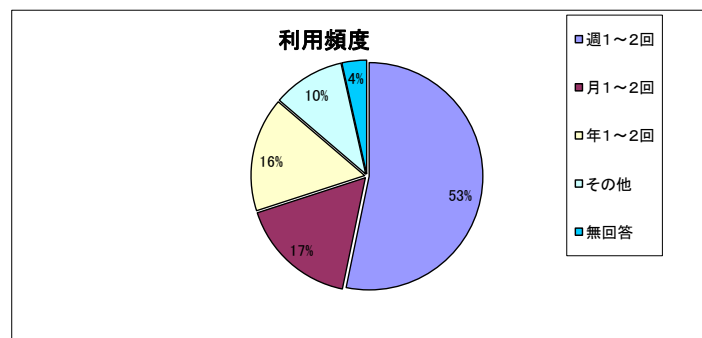
| 項目              | ぐんま<br>アリーナ | ぐんま<br>武道館 | 弓道場 | テニス<br>コート | 本館 | サブ<br>アリーナ | アイス<br>アリーナ | トレー<br>ニング室 | 卓球室 | 宿泊棟 | 合計  | 比率      |
|-----------------|-------------|------------|-----|------------|----|------------|-------------|-------------|-----|-----|-----|---------|
| バレーボール          | 6           | 0          | 0   | 0          | 5  | 7          | 0           | 0           | 0   | 0   | 18  | 4.17%   |
| バドミントン          | 7           | 0          | 0   | 0          | 14 | 6          | 0           | 1           | 0   | 0   | 28  | 6.48%   |
| バスケットボール        | 22          | 0          | 0   | 0          | 2  | 10         | 0           | 0           | 0   | 4   | 38  | 8.80%   |
| ミニバス            | 4           | 0          | 0   | 0          | 0  | 1          | 0           | 0           | 0   | 0   | 5   | 1.16%   |
| 空手道             | 0           | 10         | 0   | 0          | 0  | 0          | 1           | 0           | 0   | 2   | 13  | 3.01%   |
| バトントワリング        | 0           | 0          | 0   | 0          | 0  | 0          | 0           | 0           | 0   | 2   | 2   | 0.46%   |
| 体操・新体操          | 15          | 0          | 0   | 0          | 0  | 0          | 1           | 0           | 0   | 0   | 16  | 3.70%   |
| ダンス             | 0           | 1          | 0   | 0          | 5  | 0          | 0           | 0           | 0   | 0   | 6   | 1.39%   |
| フェンシング          | 0           | 0          | 0   | 0          | 0  | 0          | 0           | 0           | 0   | 3   | 3   | 0.69%   |
| ボクシング           | 0           | 0          | 0   | 0          | 0  | 0          | 0           | 0           | 0   | 0   | 0   | 0.00%   |
| レスリング           | 0           | 0          | 0   | 0          | 0  | 0          | 0           | 0           | 0   | 0   | 0   | 0.00%   |
| ウェイトリフティング      | 0           | 0          | 0   | 0          | 0  | 2          | 0           | 1           | 0   | 0   | 3   | 0.69%   |
| トレーニング          | 0           | 1          | 0   | 0          | 0  | 0          | 7           | 29          | 0   | 0   | 37  | 8.56%   |
| 卓球              | 7           | 0          | 0   | 0          | 2  | 0          | 0           | 0           | 20  | 0   | 29  | 6.71%   |
| 柔道              | 1           | 23         | 0   | 0          | 0  | 2          | 0           | 0           | 0   | 3   | 29  | 6.71%   |
| 剣道              | 1           | 7          | 0   | 0          | 0  | 0          | 0           | 0           | 0   | 0   | 8   | 1.85%   |
| 武術              | 0           | 11         | 0   | 0          | 0  | 0          | 0           | 0           | 0   | 0   | 11  | 2.55%   |
| なぎなた            | 0           | 0          | 0   | 0          | 0  | 0          | 0           | 0           | 0   | 0   | 0   | 0.00%   |
| テニス             | 0           | 0          | 0   | 44         | 0  | 0          | 0           | 2           | 0   | 0   | 46  | 10.65%  |
| ソフトテニス          | 0           | 0          | 0   | 8          | 0  | 0          | 0           | 0           | 0   | 3   | 11  | 2.55%   |
| スケート            | 0           | 0          | 0   | 1          | 0  | 0          | 46          | 0           | 0   | 2   | 49  | 11.34%  |
| 弓道              | 0           | 0          | 30  | 0          | 0  | 0          | 0           | 0           | 0   | 0   | 30  | 6.94%   |
| アーチェリー          | 1           | 0          | 0   | 0          | 0  | 0          | 0           | 0           | 0   | 2   | 3   | 0.69%   |
| グラウンドゴルフ・ゲートボール | 0           | 0          | 0   | 6          | 0  | 0          | 0           | 0           | 0   | 0   | 6   | 1.39%   |
| マーチング           | 2           | 0          | 0   | 0          | 0  | 0          | 0           | 0           | 0   | 3   | 5   | 1.16%   |
| その他             | 4           | 8          | 0   | 0          | 3  | 6          | 1           | 1           | 0   | 4   | 27  | 6.25%   |
| 無回答             | 1           | 0          | 0   | 1          | 1  | 0          | 4           | 0           | 0   | 2   | 9   | 2.08%   |
| 合計              | 71          | 61         | 30  | 60         | 32 | 34         | 60          | 34          | 20  | 30  | 432 | 100.00% |

スポーツ名  
(複数回答あり)



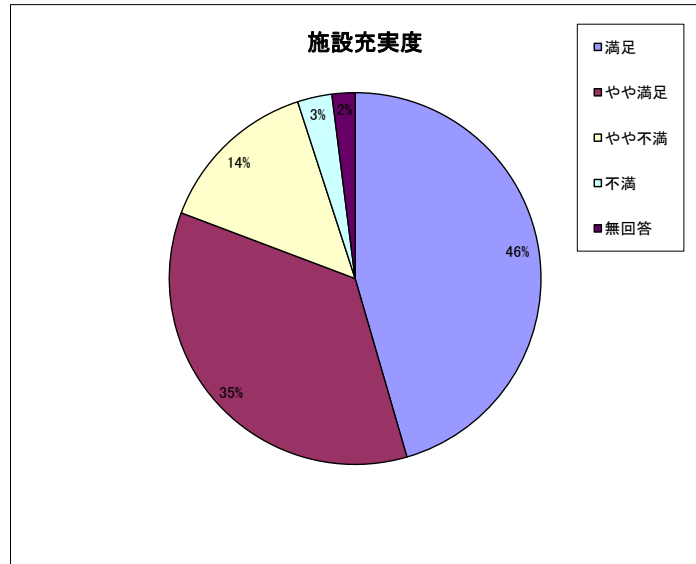
(2-2)

| 項目    | ぐんま<br>アリーナ | ぐんま<br>武道館 | 弓道場 | テニス<br>コート | 本館 | サブ<br>アリーナ | アイス<br>アリーナ | トレー<br>ニング室 | 卓球室 | 宿泊棟 | 合計  | 比率      |
|-------|-------------|------------|-----|------------|----|------------|-------------|-------------|-----|-----|-----|---------|
| 週1~2回 | 20          | 27         | 5   | 54         | 23 | 15         | 27          | 23          | 19  | 0   | 213 | 53.25%  |
| 月1~2回 | 7           | 26         | 15  | 2          | 1  | 7          | 2           | 5           | 0   | 2   | 67  | 16.75%  |
| 年1~2回 | 17          | 4          | 2   | 2          | 6  | 1          | 10          | 0           | 0   | 23  | 65  | 16.25%  |
| その他   | 13          | 3          | 8   | 1          | 0  | 7          | 6           | 2           | 0   | 1   | 41  | 10.25%  |
| 無回答   | 3           | 0          | 0   | 1          | 0  | 0          | 5           | 0           | 1   | 4   | 14  | 3.50%   |
| 合計    | 60          | 60         | 30  | 60         | 30 | 30         | 50          | 30          | 20  | 30  | 400 | 100.00% |



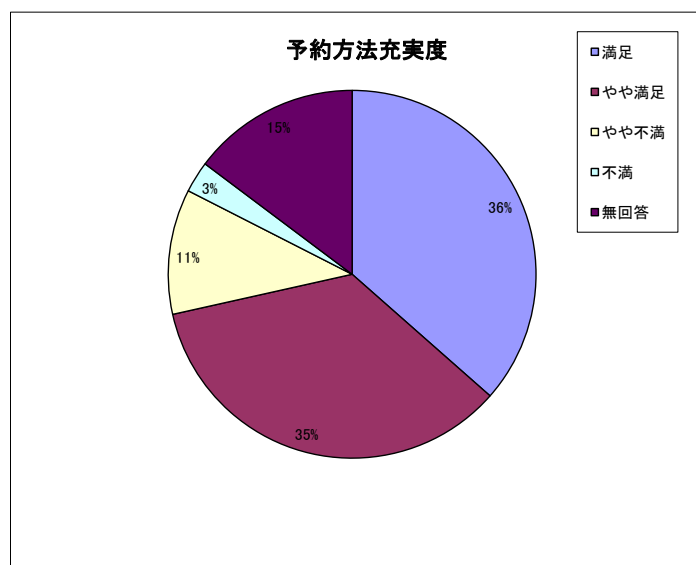
(2-3)

| 項 目   |      | ぐんま<br>アリーナ | ぐんま<br>武道館 | 弓道場 | テニス<br>コート | 本館 | サブ<br>アリーナ | アイス<br>アリーナ | トレー<br>ニング室 | 卓球室 | 宿泊棟 | 合計  | 比率      |
|-------|------|-------------|------------|-----|------------|----|------------|-------------|-------------|-----|-----|-----|---------|
| 施設充実度 | 満足   | 37          | 24         | 14  | 29         | 9  | 9          | 28          | 12          | 7   | 13  | 182 | 45.50%  |
|       | やや満足 | 17          | 26         | 12  | 21         | 7  | 13         | 15          | 9           | 7   | 14  | 141 | 35.25%  |
|       | やや不満 | 5           | 7          | 4   | 10         | 11 | 4          | 2           | 8           | 3   | 3   | 57  | 14.25%  |
|       | 不満   | 1           | 2          | 0   | 0          | 2  | 4          | 1           | 1           | 1   | 0   | 12  | 3.00%   |
|       | 無回答  | 0           | 1          | 0   | 0          | 1  | 0          | 4           | 0           | 2   | 0   | 8   | 2.00%   |
| 合 計   |      | 60          | 60         | 30  | 60         | 30 | 30         | 50          | 30          | 20  | 30  | 400 | 100.00% |



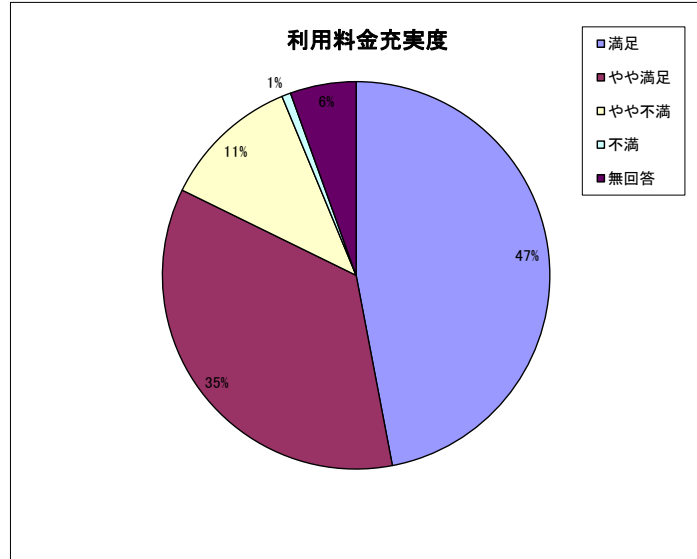
(2-4)

| 項 目     |      | ぐんま<br>アリーナ | ぐんま<br>武道館 | 弓道場 | テニス<br>コート | 本館 | サブ<br>アリーナ | アイス<br>アリーナ | トレー<br>ニング室 | 卓球室 | 宿泊棟 | 合計  | 比率      |
|---------|------|-------------|------------|-----|------------|----|------------|-------------|-------------|-----|-----|-----|---------|
| 予約方法充実度 | 満足   | 31          | 21         | 7   | 24         | 2  | 8          | 21          | 8           | 8   | 16  | 146 | 36.50%  |
|         | やや満足 | 17          | 27         | 14  | 23         | 15 | 10         | 10          | 6           | 7   | 11  | 140 | 35.00%  |
|         | やや不満 | 5           | 4          | 7   | 9          | 9  | 4          | 1           | 0           | 5   | 0   | 44  | 11.00%  |
|         | 不満   | 0           | 3          | 1   | 0          | 0  | 6          | 0           | 0           | 0   | 1   | 11  | 2.75%   |
|         | 無回答  | 7           | 5          | 1   | 4          | 4  | 2          | 18          | 16          | 0   | 2   | 59  | 14.75%  |
| 合 計     |      | 60          | 60         | 30  | 60         | 30 | 30         | 50          | 30          | 20  | 30  | 400 | 100.00% |



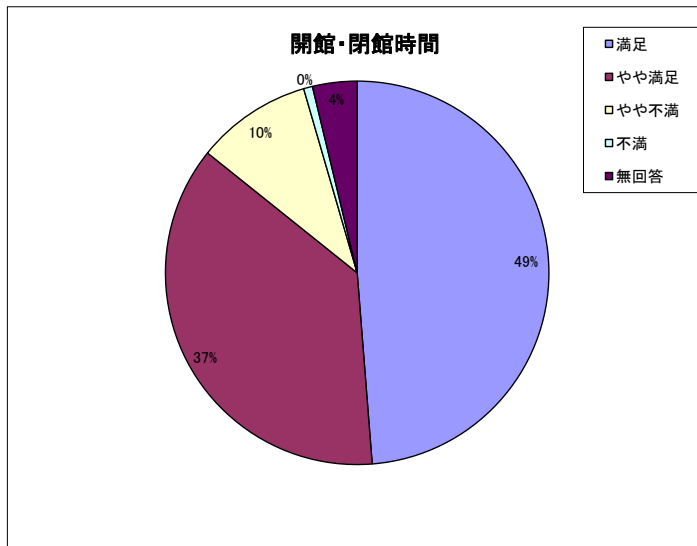
(2-5)

| 項 目  |      | ぐんま<br>アリーナ | ぐんま<br>武道館 | 弓道場 | テニス<br>コート | 本館 | サブ<br>アリーナ | アイス<br>アリーナ | トレー<br>ニング室 | 卓球室 | 宿泊棟 | 合計  | 比率      |
|------|------|-------------|------------|-----|------------|----|------------|-------------|-------------|-----|-----|-----|---------|
| 利用料金 | 満足   | 32          | 17         | 17  | 25         | 6  | 16         | 19          | 24          | 15  | 17  | 188 | 47.00%  |
|      | やや満足 | 18          | 33         | 9   | 22         | 10 | 9          | 17          | 6           | 5   | 12  | 141 | 35.25%  |
|      | やや不満 | 3           | 4          | 3   | 10         | 10 | 4          | 11          | 0           | 0   | 1   | 46  | 11.50%  |
|      | 不満   | 0           | 1          | 1   | 0          | 0  | 0          | 1           | 0           | 0   | 0   | 3   | 0.75%   |
|      | 無回答  | 7           | 5          | 0   | 3          | 4  | 1          | 2           | 0           | 0   | 0   | 22  | 5.50%   |
| 合 計  |      | 60          | 60         | 30  | 60         | 30 | 30         | 50          | 30          | 20  | 30  | 400 | 100.00% |



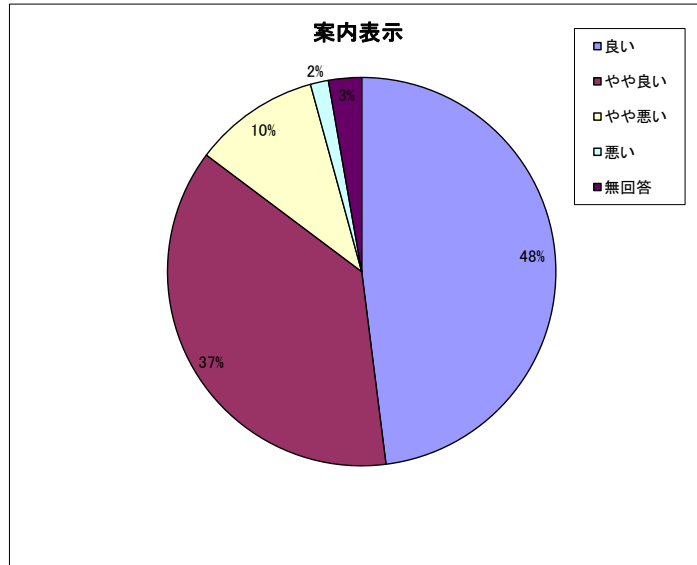
(2-6)

| 項 目     |      | ぐんま<br>アリーナ | ぐんま<br>武道館 | 弓道場 | テニス<br>コート | 本館 | サブ<br>アリーナ | アイス<br>アリーナ | トレー<br>ニング室 | 卓球室 | 宿泊棟 | 合計  | 比率      |
|---------|------|-------------|------------|-----|------------|----|------------|-------------|-------------|-----|-----|-----|---------|
| 開館・閉館時間 | 満足   | 35          | 24         | 15  | 33         | 11 | 18         | 18          | 17          | 11  | 13  | 195 | 48.75%  |
|         | やや満足 | 18          | 31         | 12  | 19         | 11 | 11         | 18          | 6           | 7   | 15  | 148 | 37.00%  |
|         | やや不満 | 5           | 3          | 3   | 6          | 7  | 1          | 9           | 3           | 1   | 1   | 39  | 9.75%   |
|         | 不満   | 0           | 0          | 0   | 0          | 0  | 0          | 1           | 1           | 0   | 1   | 3   | 0.75%   |
|         | 無回答  | 2           | 2          | 0   | 2          | 1  | 0          | 4           | 3           | 1   | 0   | 15  | 3.75%   |
| 合 計     |      | 60          | 60         | 12  | 60         | 30 | 30         | 50          | 30          | 20  | 30  | 400 | 100.00% |



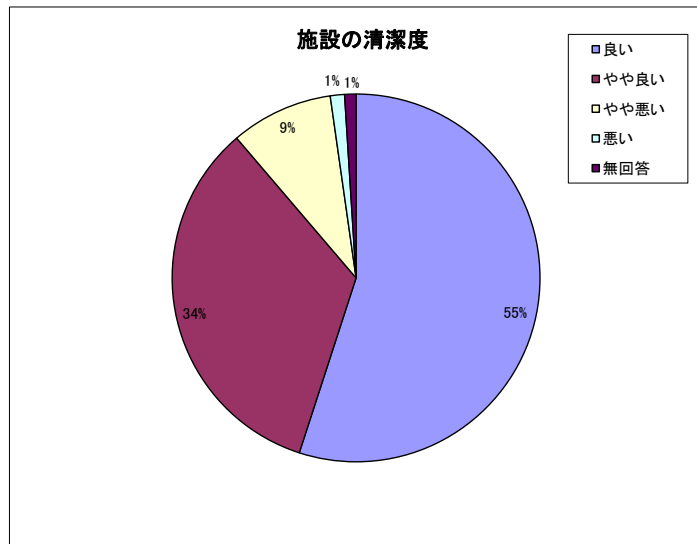
(2-7)

| 項 目  |      | ぐんま<br>アリーナ | ぐんま<br>武道館 | 弓道場 | テニス<br>コート | 本館 | サブ<br>アリーナ | アイス<br>アリーナ | トレー<br>ニング室 | 卓球室 | 宿泊棟 | 合計  | 比率      |
|------|------|-------------|------------|-----|------------|----|------------|-------------|-------------|-----|-----|-----|---------|
| 案内表示 | 良い   | 36          | 28         | 12  | 32         | 6  | 13         | 30          | 12          | 8   | 15  | 192 | 48.00%  |
|      | やや良い | 19          | 25         | 16  | 18         | 10 | 13         | 13          | 10          | 11  | 14  | 149 | 37.25%  |
|      | やや悪い | 5           | 6          | 2   | 7          | 13 | 2          | 1           | 4           | 1   | 1   | 42  | 10.50%  |
|      | 悪い   | 0           | 0          | 0   | 1          | 0  | 2          | 3           | 0           | 0   | 0   | 6   | 1.50%   |
|      | 無回答  | 0           | 1          | 0   | 2          | 1  | 0          | 3           | 4           | 0   | 0   | 11  | 2.75%   |
| 合 計  |      | 60          | 60         | 30  | 60         | 30 | 30         | 50          | 30          | 20  | 30  | 400 | 100.00% |



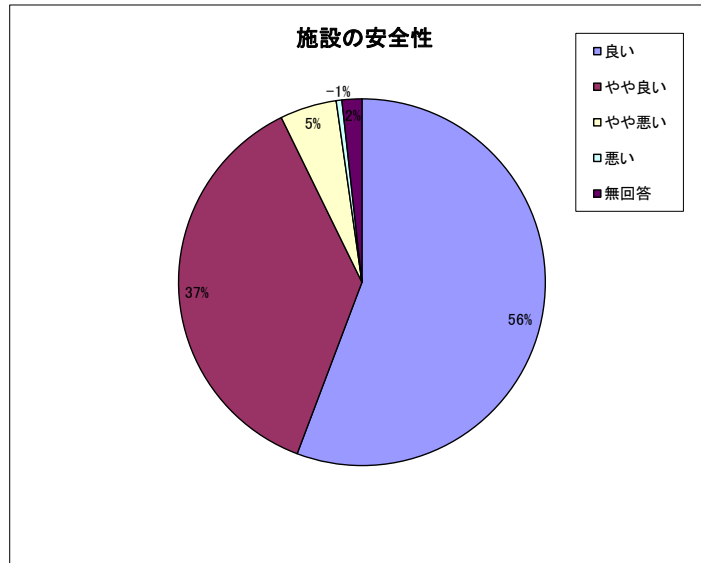
(2-8)

| 項 目    |      | ぐんま<br>アリーナ | ぐんま<br>武道館 | 弓道場 | テニス<br>コート | 本館 | サブ<br>アリーナ | アイス<br>アリーナ | トレー<br>ニング室 | 卓球室 | 宿泊棟 | 合計  | 比率      |
|--------|------|-------------|------------|-----|------------|----|------------|-------------|-------------|-----|-----|-----|---------|
| 施設の清潔性 | 良い   | 39          | 38         | 20  | 33         | 9  | 14         | 30          | 14          | 10  | 13  | 220 | 55.00%  |
|        | やや良い | 18          | 20         | 5   | 18         | 15 | 11         | 16          | 11          | 8   | 13  | 135 | 33.75%  |
|        | やや悪い | 3           | 2          | 4   | 9          | 6  | 3          | 0           | 3           | 2   | 4   | 36  | 9.00%   |
|        | 悪い   | 0           | 0          | 1   | 0          | 0  | 2          | 1           | 1           | 0   | 0   | 5   | 1.25%   |
|        | 無回答  | 0           | 0          | 0   | 0          | 0  | 0          | 3           | 1           | 0   | 0   | 4   | 1.00%   |
| 合 計    |      | 60          | 60         | 30  | 60         | 30 | 30         | 50          | 30          | 20  | 30  | 400 | 100.00% |



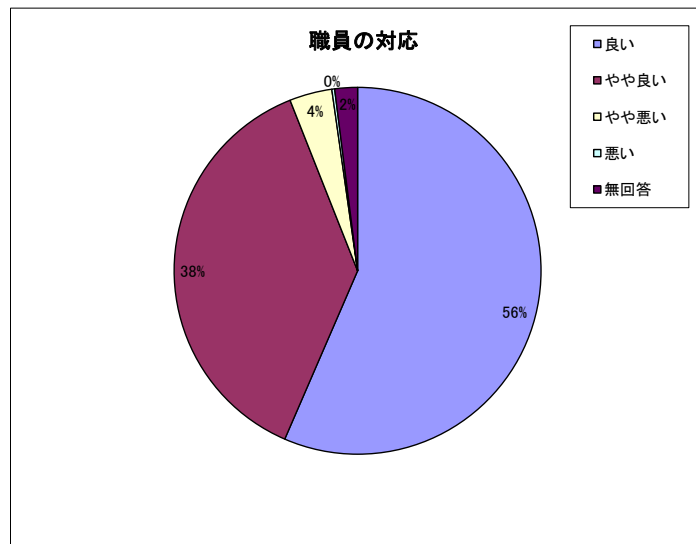
(2-9)

| 項 目    |      | ぐんま<br>アリーナ | ぐんま<br>武道館 | 弓道場 | テニス<br>コート | 本館 | サブ<br>アリーナ | アイス<br>アリーナ | トレー<br>ニング室 | 卓球室 | 宿泊棟 | 合計  | 比率      |
|--------|------|-------------|------------|-----|------------|----|------------|-------------|-------------|-----|-----|-----|---------|
| 施設の安全性 | 良い   | 40          | 38         | 18  | 35         | 8  | 15         | 30          | 14          | 9   | 16  | 223 | 55.75%  |
|        | やや良い | 14          | 20         | 11  | 23         | 20 | 13         | 15          | 10          | 11  | 11  | 148 | 37.00%  |
|        | やや悪い | 6           | 2          | 0   | 1          | 1  | 0          | 2           | 5           | 0   | 3   | 20  | 5.00%   |
|        | 悪い   | 0           | 0          | 0   | 0          | 0  | 2          | 0           | 0           | 0   | 0   | 2   | 0.50%   |
|        | 無回答  | 0           | 0          | 1   | 1          | 1  | 0          | 3           | 1           | 0   | 0   | 7   | 1.75%   |
| 合 計    |      | 60          | 60         | 30  | 60         | 30 | 30         | 50          | 30          | 20  | 30  | 400 | 100.00% |



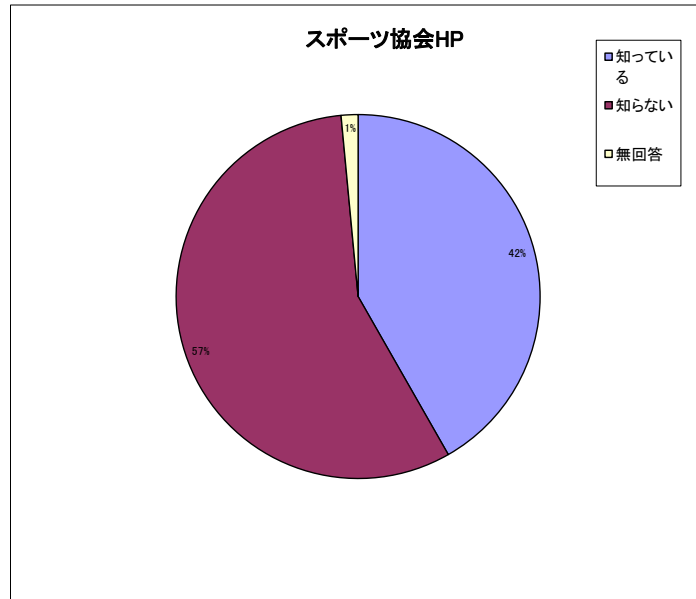
(2-10)

| 項 目   |      | ぐんま<br>アリーナ | ぐんま<br>武道館 | 弓道場 | テニス<br>コート | 本館 | サブ<br>アリーナ | アイス<br>アリーナ | トレー<br>ニング室 | 卓球室 | 宿泊棟 | 合計  | 比率      |
|-------|------|-------------|------------|-----|------------|----|------------|-------------|-------------|-----|-----|-----|---------|
| 職員の対応 | 良い   | 41          | 30         | 13  | 27         | 10 | 16         | 38          | 21          | 10  | 20  | 226 | 56.50%  |
|       | やや良い | 18          | 26         | 14  | 26         | 18 | 13         | 9           | 7           | 10  | 9   | 150 | 37.50%  |
|       | やや悪い | 0           | 1          | 3   | 6          | 2  | 1          | 0           | 1           | 0   | 1   | 15  | 3.75%   |
|       | 悪い   | 0           | 1          | 0   | 0          | 0  | 0          | 0           | 0           | 0   | 0   | 1   | 0.25%   |
|       | 無回答  | 1           | 2          | 0   | 1          | 0  | 0          | 3           | 1           | 0   | 0   | 8   | 2.00%   |
| 合 計   |      | 60          | 60         | 30  | 60         | 30 | 30         | 50          | 30          | 20  | 30  | 400 | 100.00% |



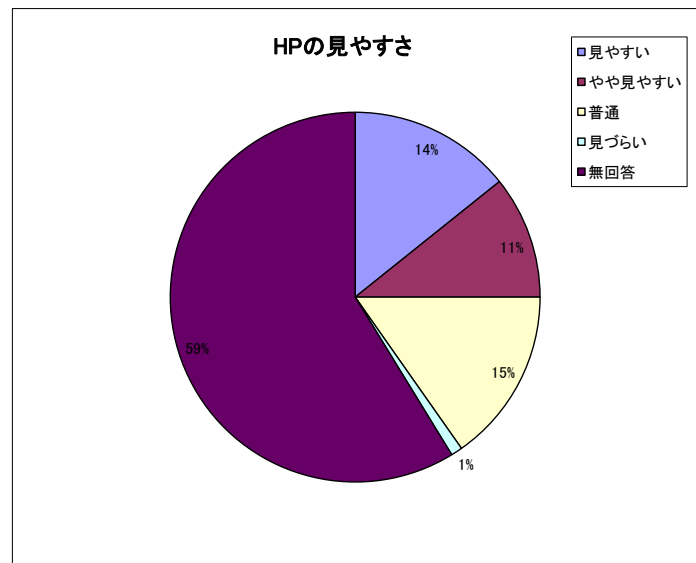
(3-1)

| 項        | 目     | ぐんま<br>アリーナ | ぐんま<br>武道館 | 弓道場 | テニス<br>コート | 本館 | サブ<br>アリーナ | アイス<br>アリーナ | トレー<br>ニング室 | 卓球室 | 宿泊棟 | 合計  | 比率      |
|----------|-------|-------------|------------|-----|------------|----|------------|-------------|-------------|-----|-----|-----|---------|
| スポーツ協会HP | 知っている | 24          | 23         | 16  | 33         | 10 | 10         | 19          | 7           | 12  | 13  | 167 | 41.75%  |
|          | 知らない  | 36          | 36         | 14  | 26         | 20 | 20         | 28          | 22          | 8   | 17  | 227 | 56.75%  |
|          | 無回答   | 0           | 1          | 0   | 1          | 0  | 0          | 3           | 1           | 0   | 0   | 6   | 1.50%   |
|          | 合 計   | 60          | 60         | 30  | 60         | 30 | 30         | 50          | 30          | 20  | 30  | 400 | 100.00% |



(3-2-①)

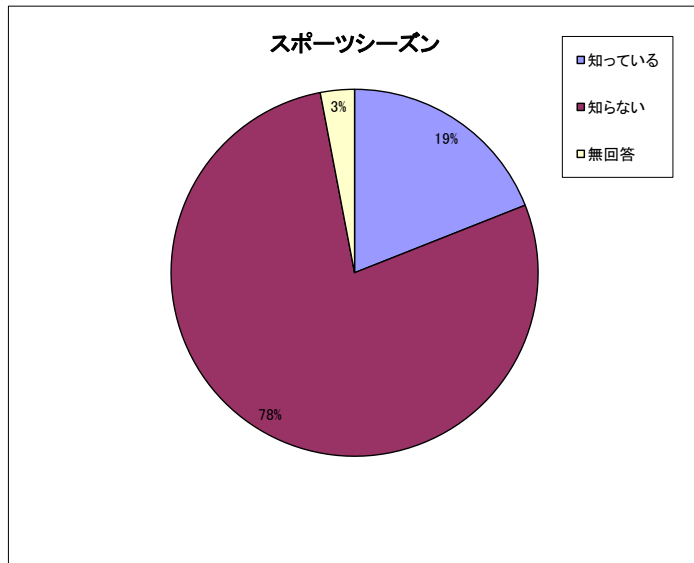
| 項       | 目      | ぐんま<br>アリーナ | ぐんま<br>武道館 | 弓道場 | テニス<br>コート | 本館 | サブ<br>アリーナ | アイス<br>アリーナ | トレー<br>ニング室 | 卓球室 | 宿泊棟 | 合計  | 比率      |
|---------|--------|-------------|------------|-----|------------|----|------------|-------------|-------------|-----|-----|-----|---------|
| HPの見やすさ | 見やすい   | 9           | 7          | 5   | 12         | 3  | 2          | 7           | 2           | 2   | 8   | 57  | 14.25%  |
|         | やや見やすい | 9           | 5          | 1   | 9          | 2  | 4          | 5           | 1           | 5   | 2   | 43  | 10.75%  |
|         | 普通     | 3           | 11         | 9   | 12         | 5  | 4          | 6           | 4           | 4   | 3   | 61  | 15.25%  |
|         | 見づらい   | 2           | 0          | 1   | 0          | 0  | 0          | 0           | 0           | 1   | 0   | 4   | 1.00%   |
|         | 無回答    | 37          | 37         | 14  | 27         | 20 | 20         | 32          | 23          | 8   | 17  | 235 | 58.75%  |
| 合 計     |        | 60          | 60         | 30  | 60         | 30 | 30         | 50          | 30          | 20  | 30  | 400 | 100.00% |





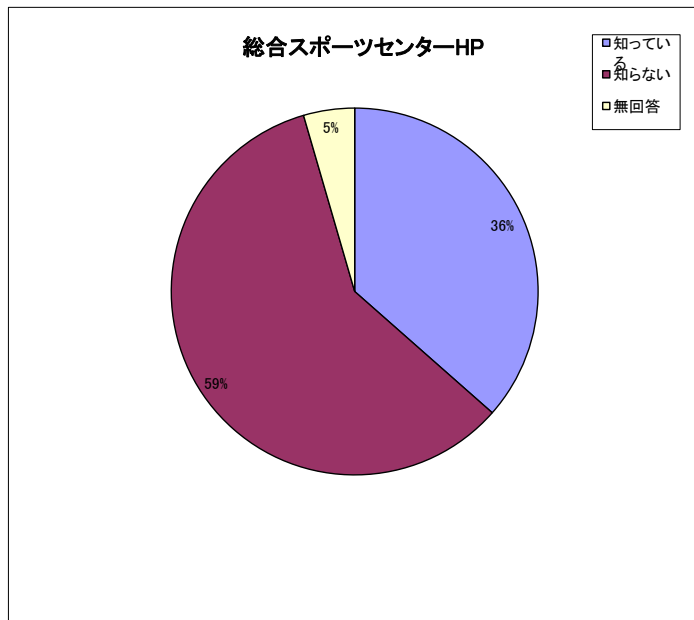
(3-3)

| 項 目      |       | ぐんま<br>アリーナ | ぐんま<br>武道館 | 弓道場 | テニス<br>コート | 本館 | サブ<br>アリーナ | アイス<br>アリーナ | トレー<br>ニング室 | 卓球室 | 宿泊棟 | 合計  | 比率      |
|----------|-------|-------------|------------|-----|------------|----|------------|-------------|-------------|-----|-----|-----|---------|
| スポーツシーズン | 知っている | 17          | 8          | 8   | 8          | 4  | 2          | 10          | 9           | 3   | 7   | 76  | 19.00%  |
|          | 知らない  | 43          | 51         | 22  | 48         | 26 | 28         | 35          | 19          | 17  | 23  | 312 | 78.00%  |
|          | 無回答   | 0           | 1          | 0   | 4          | 0  | 0          | 5           | 2           | 0   | 0   | 12  | 3.00%   |
| 合 計      |       | 60          | 60         | 30  | 60         | 30 | 30         | 50          | 30          | 20  | 30  | 400 | 100.00% |



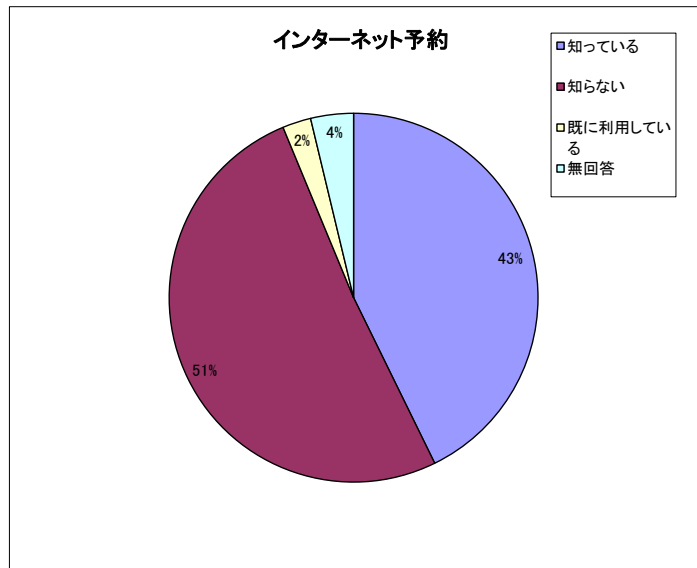
(3-5)

| 項 目             |       | ぐんま<br>アリーナ | ぐんま<br>武道館 | 弓道場 | テニス<br>コート | 本館 | サブ<br>アリーナ | アイス<br>アリーナ | トレー<br>ニング室 | 卓球室 | 宿泊棟 | 合計  | 比率      |
|-----------------|-------|-------------|------------|-----|------------|----|------------|-------------|-------------|-----|-----|-----|---------|
| ぐんま総合スポーツセンターHP | 知っている | 26          | 20         | 17  | 22         | 9  | 9          | 18          | 4           | 9   | 12  | 146 | 36.50%  |
|                 | 知らない  | 32          | 37         | 13  | 36         | 21 | 21         | 27          | 23          | 8   | 18  | 236 | 59.00%  |
|                 | 無回答   | 2           | 3          | 0   | 2          | 0  | 0          | 5           | 3           | 3   | 0   | 18  | 4.50%   |
| 合 計             |       | 60          | 60         | 30  | 60         | 30 | 30         | 50          | 30          | 20  | 30  | 400 | 100.00% |



(4-1)

| 項 目       | ぐんま      |     | 弓道場 | テニス<br>コート | 本館 | サブ<br>アリーナ | アイス<br>アリーナ | トレー<br>ニング室 | 卓球室 | 宿泊棟 | 合計 | 比率  |         |
|-----------|----------|-----|-----|------------|----|------------|-------------|-------------|-----|-----|----|-----|---------|
|           | アリーナ     | 武道館 |     |            |    |            |             |             |     |     |    |     |         |
| インターネット予約 | 知っている    | 25  | 27  | 16         | 35 | 14         | 16          | 13          | 6   | 8   | 11 | 171 | 42.75%  |
|           | 知らない     | 33  | 32  | 14         | 17 | 16         | 13          | 32          | 22  | 7   | 18 | 204 | 51.00%  |
|           | 既に利用している | 2   | 0   | 0          | 5  | 0          | 1           | 0           | 0   | 1   | 1  | 10  | 2.50%   |
|           | 無回答      | 0   | 1   | 0          | 3  | 0          | 0           | 5           | 2   | 4   | 0  | 15  | 3.75%   |
|           | 合 計      | 60  | 60  | 30         | 60 | 30         | 30          | 50          | 30  | 20  | 30 | 400 | 100.00% |



(4-2)

| 項 目       | ぐんま      |     | 弓道場 | テニス<br>コート | 本館 | サブ<br>アリーナ | アイス<br>アリーナ | トレー<br>ニング室 | 卓球室 | 宿泊棟 | 合計 | 比率  |         |
|-----------|----------|-----|-----|------------|----|------------|-------------|-------------|-----|-----|----|-----|---------|
|           | アリーナ     | 武道館 |     |            |    |            |             |             |     |     |    |     |         |
| スマートフォン予約 | 知っている    | 24  | 18  | 11         | 28 | 12         | 15          | 10          | 5   | 3   | 10 | 136 | 34.00%  |
|           | 知らない     | 33  | 40  | 19         | 27 | 18         | 15          | 35          | 21  | 11  | 20 | 239 | 59.75%  |
|           | 既に利用している | 1   | 0   | 0          | 2  | 0          | 0           | 0           | 0   | 0   | 0  | 3   | 0.75%   |
|           | 無回答      | 2   | 2   | 0          | 3  | 0          | 0           | 5           | 4   | 6   | 0  | 22  | 5.50%   |
|           | 合 計      | 60  | 60  | 30         | 60 | 30         | 30          | 50          | 30  | 20  | 30 | 400 | 100.00% |

